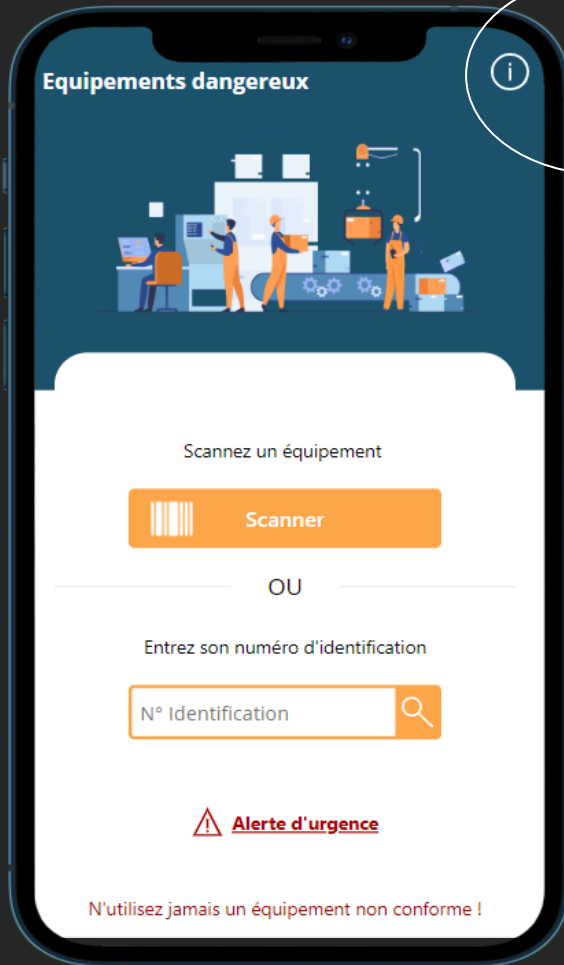



JE SCANNE

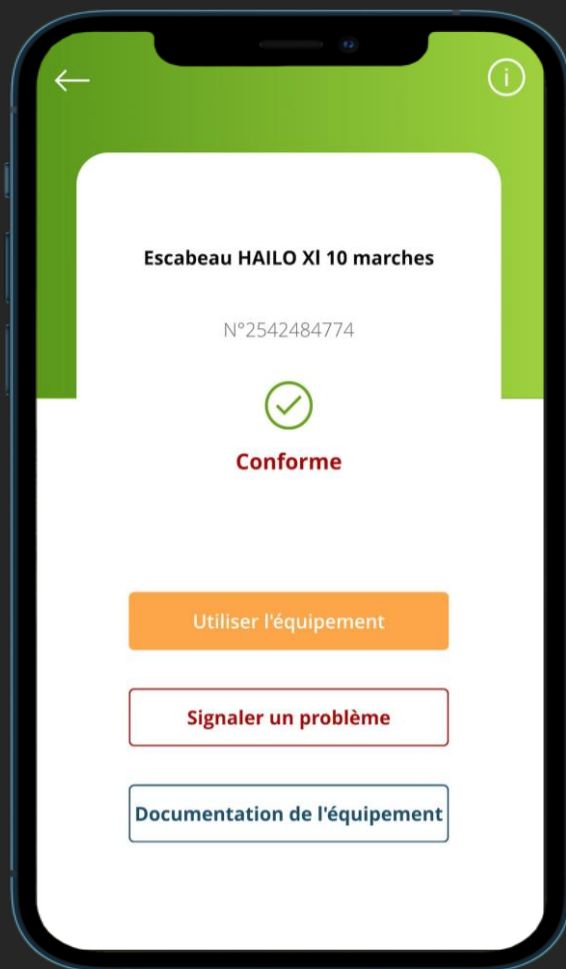


- Ecran d'accueil
- Scan d'un QR Code ou saisie manuelle d'un numéro
- Bouton d'alerte d'urgence si l'opérateur est en danger



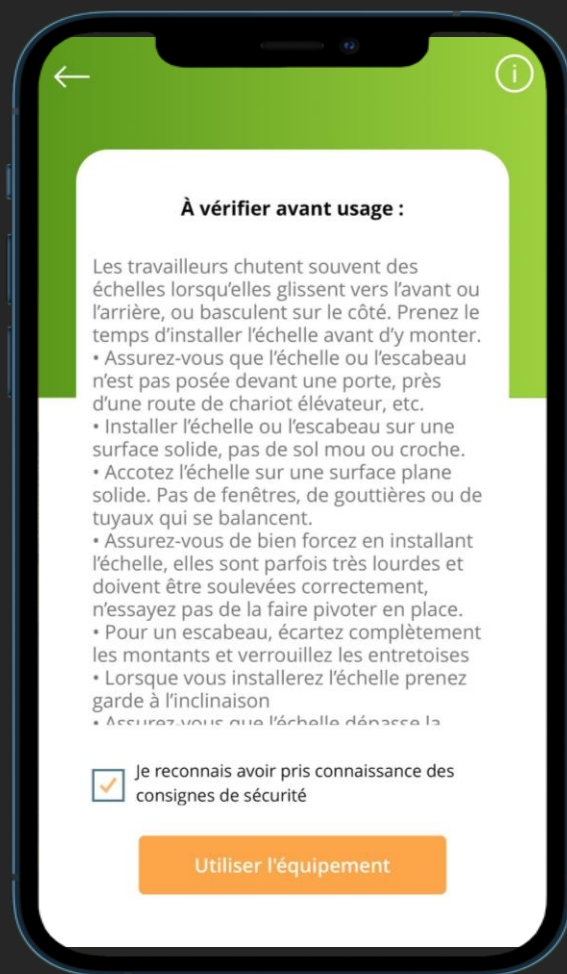
En cliquant sur  en haut à droite de votre écran, vous accéderez aux informations principales concernant la fonctionnalité de l'application.

UNE FOIS SCANNÉE, JE DÉCOUVRE L'ÉTAT DE MON EQUIPEMENT




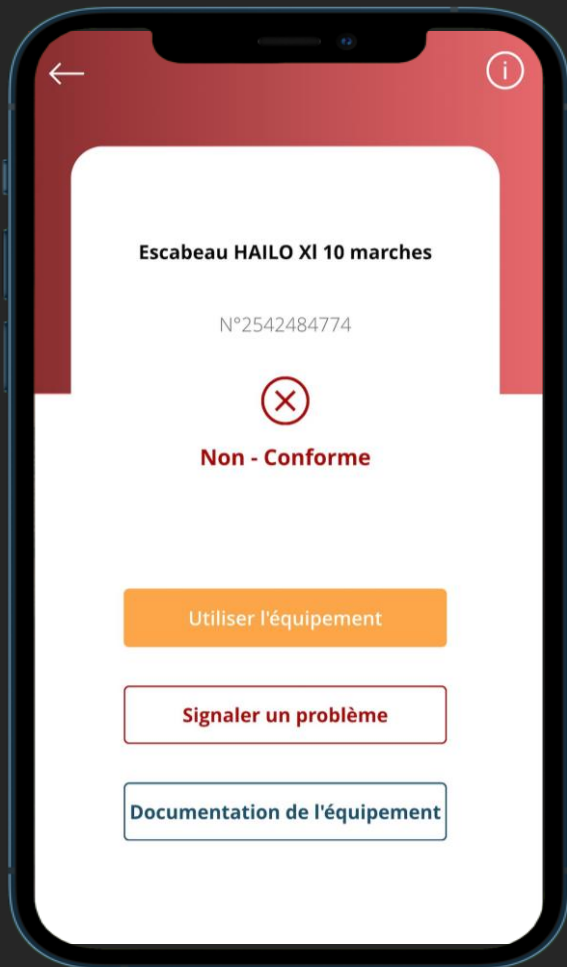
- Scénario où l'équipement est **conforme** : je sais directement qu'il est **conforme** (révision, maintenance, changement de consommable, graissage,...)
- J'ai accès à la documentation ou à des vidéos de l'équipement
- Je peux **signaler un problème** (matériel endommagé, bruit anormal, démarrage anormalement long,...)
- Je valide que j'ai bien pris en compte l'ensemble des consignes de sécurité et de bons usages en cliquant sur « **Utiliser l'équipement** »

ECRAN DE VALIDATION AVANT UTILISATION DE MON EQUIPEMENT




- En cliquant sur « *Utiliser l'équipement* », j'ai accès :
 - Aux prérequis d'utilisation (permis, formation...)
 - Aux consignes de sécurité
 - À l'information nécessaire/obligatoire pour se servir du matériel (casque, lunettes, gants,...)
 - Aux bonnes pratiques à appliquer pour le fonctionnement du matériel (Ex : 2 minutes de préchauffage,...)
- Je **valide** que j'ai bien pris en compte l'ensemble des consignes de sécurité et de bons usages pour pouvoir utiliser mon équipement

LE MATÉRIEL N'EST PAS CONFORME



- Je suis informé si le matériel n'est pas conforme via une diffusion instantanée afin de réduire les risques au maximum. **Je ne dois pas m'en servir / Je ne peux pas m'en servir !**



Mail



Publication



Appel

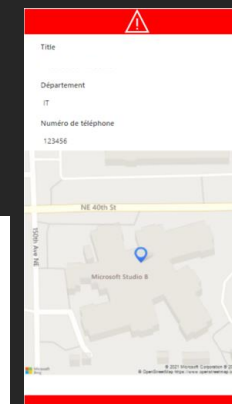
Exemple : *Personnalisable selon vos besoins !*

ALERTE - Utilisation d'un équipement non conforme

A XXhXX le XX/XX/XXXX,
L'équipement "XXXXXXXX" non conforme a été utilisé avec l'identifiant : XXXXXXXXXXX

RAPPEL - Equipment dangereux [Equipment]

A XXhXX le XX/XX/XXXX,
Le contrôle de de l'équipement "XXXXXXXX" est prévu pour le XXhXX le XX/XX/XXXX.



JE DÉCLARE UN INCIDENT



The image shows a smartphone screen with a form for reporting an incident. The form is titled 'JE DÉCLARE UN INCIDENT' and contains the following fields:

- * Emplacement**: A text input field with the placeholder text 'Bâtiment, usine, etc.'
- * Date de l'incident**: A date picker showing '20/03/2023'.
- * Détails de l'incident**: A text area with the placeholder text 'Décrivez l'incident en quelques mots...'
- Joindre des fichiers**: A section with the text 'Il n'y a aucun fichier joint.' and a button labeled 'Joindre un fichier'.
- Envoyer**: An orange button at the bottom of the form.

At the bottom left of the screen, there is a small asterisk and the word 'Obligatoire'.

A l'aide de l'application, je déclare un incident sur l'équipement en précisant :

- l'endroit où a eu lieu l'incident / où est la machine (GPS)
- Un descriptif du problème
- La date
- Des photos pour constater ou aider au traitement de l'incident

Remarque : Ce formulaire peut être adapté simplement pour adresser un besoin d'état des lieux avant et après usage.